



MS-CE 2/2563

# Microsoft Teams Comprehensive Examination Handbook

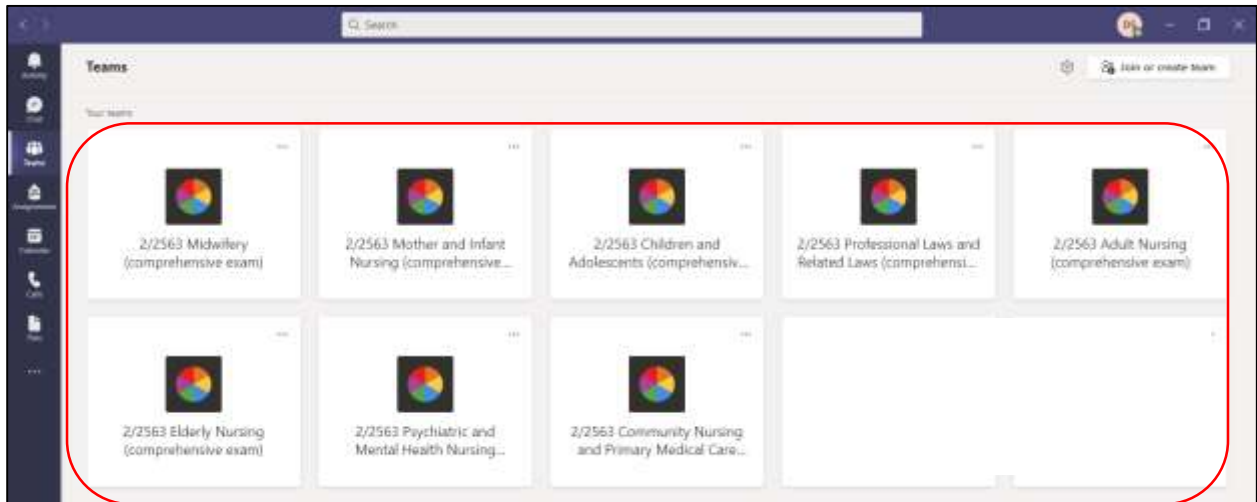


Bachelor of Nursing Science Program  
College of Nursing

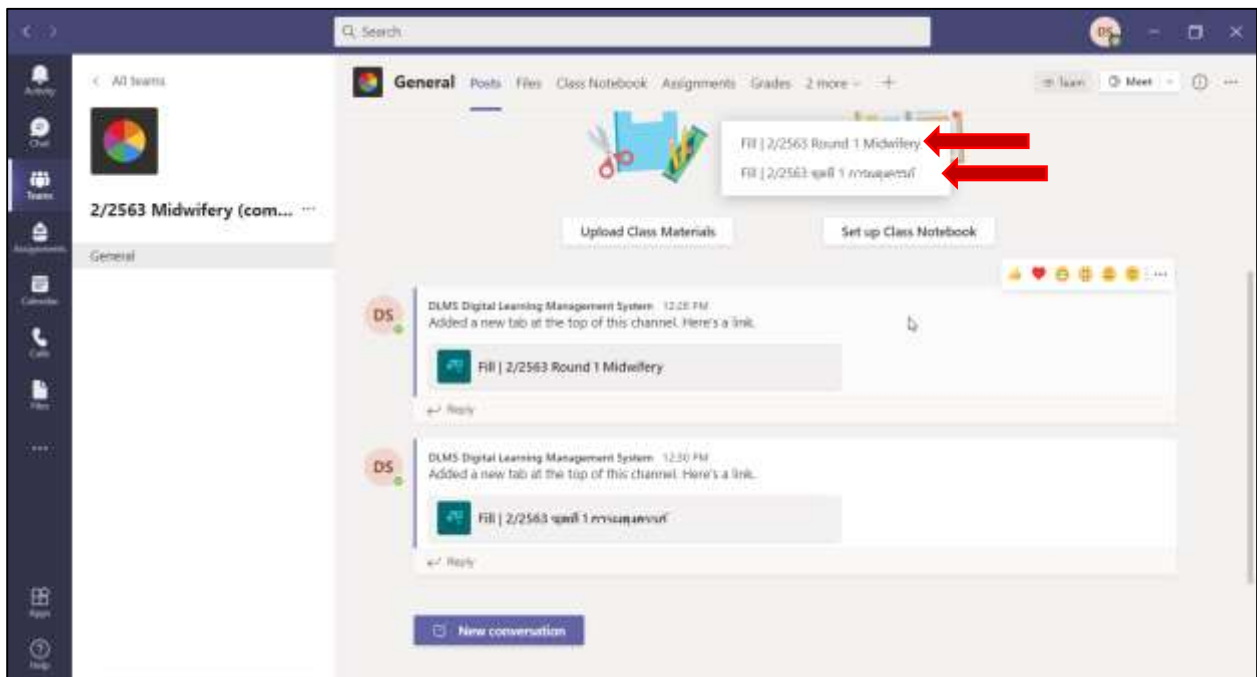
**CHRISTIAN UNIVERSITY OF THAILAND**

## ขั้นตอนในการสอบประเมินผลสัมฤทธิ์ ภาคทฤษฎี ด้วยระบบ MS-Teams

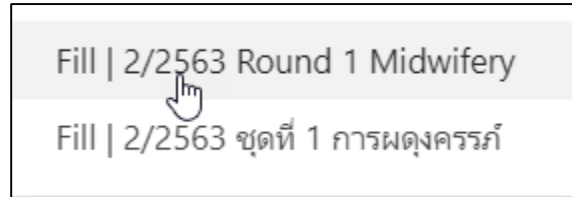
1. ให้ นักศึกษา Log in เข้าในโปรแกรม Microsoft Teams ด้วย User name และ Password ของนักศึกษา
  - เมื่อเข้าสู่โปรแกรมแล้ว นักศึกษาจะพบกับห้องสอบ ดังภาพ



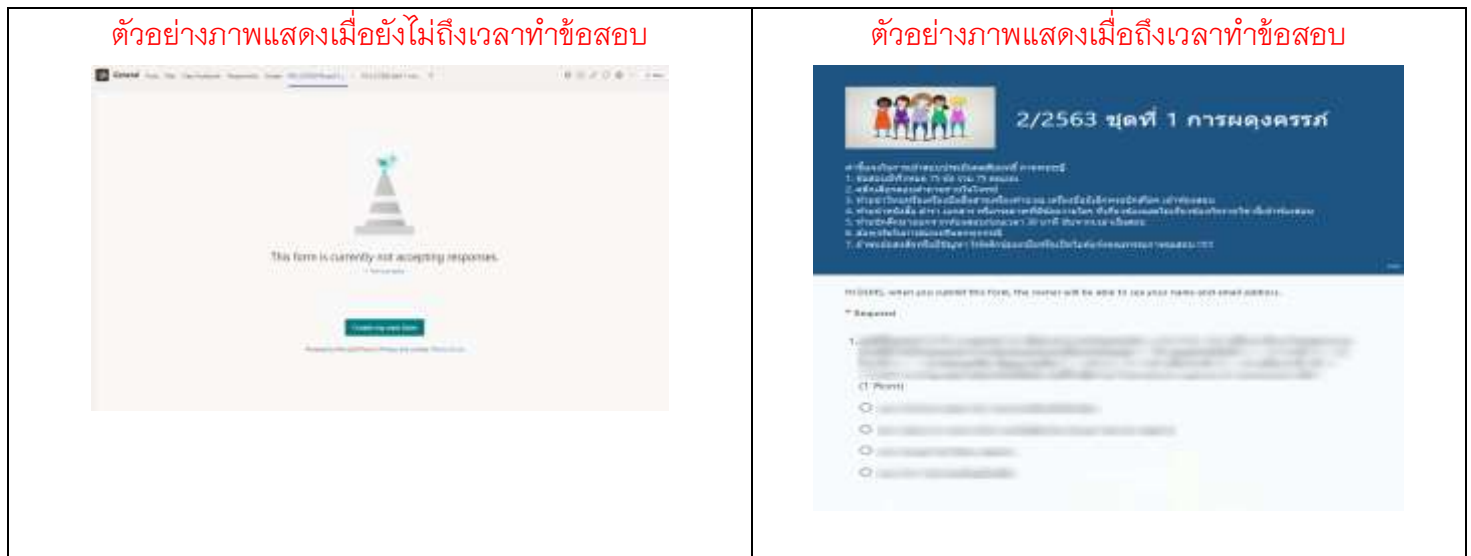
2. นักศึกษาจะพบกับห้องสอบ
  - นักศึกษาพยาบาลศาสตร์เลือกทำข้อสอบภาษาไทย
  - นักศึกษา Bachelor of Nursing Science เลือกทำข้อสอบภาษาไทย หรือ ภาษาอังกฤษ



3. ในการทำข้อสอบให้นักศึกษาลิกลเลือกชุดข้อสอบ



4. เมื่อคลิกข้อสอบ นักศึกษาจะพบกับเงื่อนไขดังภาพ



5. ให้นักศึกษาทำข้อสอบภายในระยะเวลาที่กำหนด เมื่อทำจนครบทุกข้อแล้ว ให้นักศึกษาคลิกปุ่ม



6. เมื่อส่งข้อสอบแล้ว ให้พิมพ์ “รหัสนักศึกษา ชื่อ สกุล” ในห้องแชท เพื่อยืนยันว่าส่งข้อสอบ และอาจารย์ผู้คุมสอบจะได้ตรวจสอบว่าส่งข้อสอบแล้ว